

SUMMIT INTERNACIONAL

EDUCAR CON IA

ÉTICA, INNOVACIÓN Y FUTURO EN LA EDUCACIÓN SUPERIOR



Diseño de Asistentes Virtuales para la Educación

Profesora Ana Henríquez Orrego
Observatorio IA en Educación - UDLA Chile



Filósofo de la IA en Educación


Por ANA HENRIQUEZ ORREGO  

Hablemos sobre dilemas éticos y uso responsable de la IA en educación,
anímate a hablar conmigo...

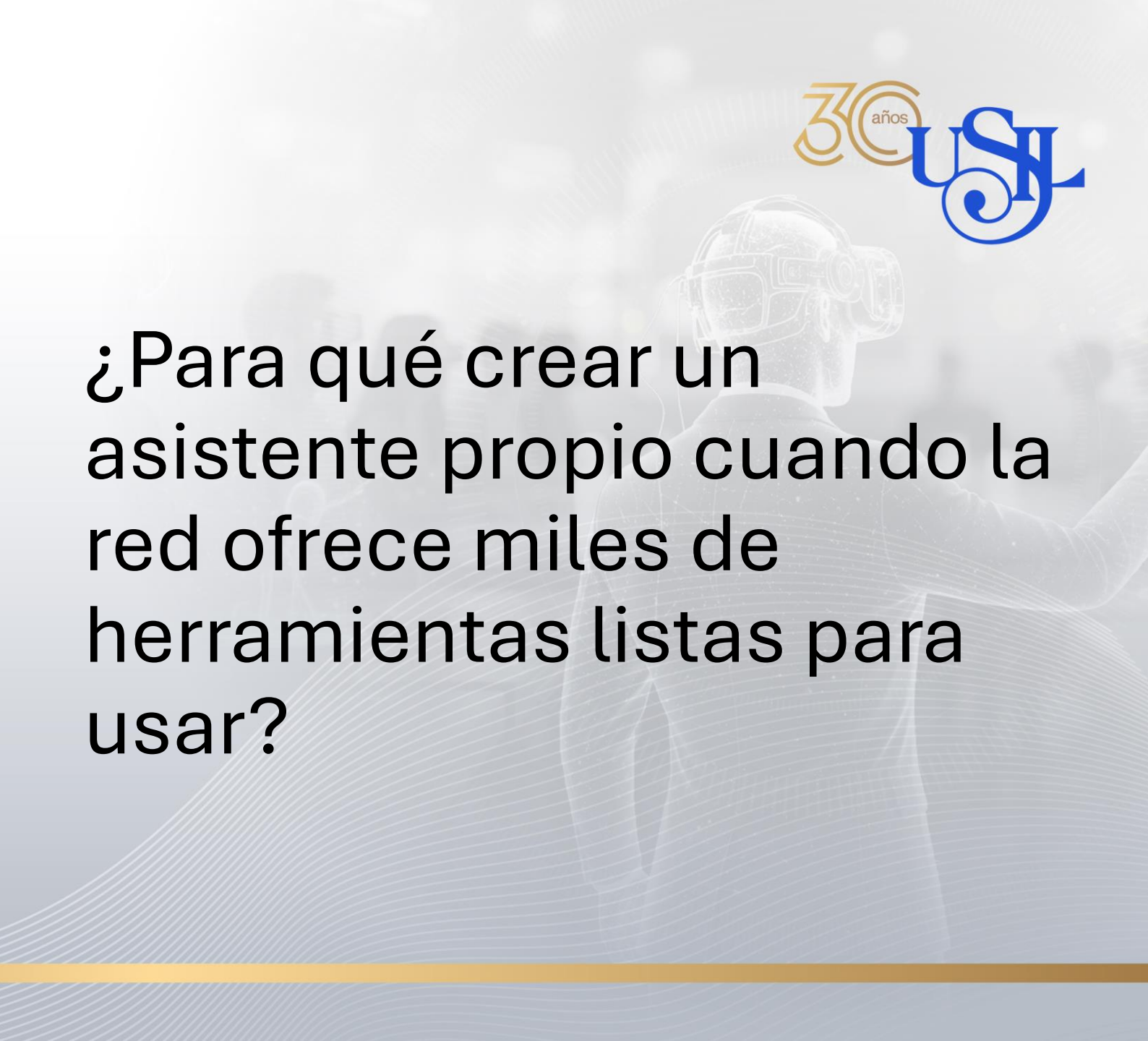
Iniciadores de conversación

Dilemas éticos de la IA

Uso responsable de la IA


 Empezar el chat



A faint, grayscale background image of a person wearing a VR headset, looking forward. The person is wearing a white shirt and a VR headset with a large lens. The background is a light blue gradient with some faint, curved lines.

¿Para qué crear un asistente propio cuando la red ofrece miles de herramientas listas para usar?

Las aplicaciones señaladas en esta lámina han sido nombradas por los entrevistados en la **SERIE USOS DE LA IA EN CONTEXTOS EDUCATIVOS Y LABORALES**, realizada desde el Observatorio IA UDLA entre 2024 y 2025.



Si no queremos aventurarnos creando asistentes, pero queremos usar IA, entonces comenzar por [NotebookLM](#)



The screenshot displays the NotebookLM web application interface. At the top, the title bar reads "Guía para la Creación de GPTs Personalizados en Educación" and "Cuaderno público". Navigation links include "Analíticas", "Compartir", "Configuración", "PRO", and a user profile icon.

The main content area is titled "Chat" and features a document titled "Guía para la Creación de GPTs Personalizados en Educación" with "2 fuentes". The text of the document discusses the creation of GPTs (Generative Pre-trained Transformers) or personalized virtual assistants, emphasizing their application in educational and professional contexts. It mentions a synthetic method and a detailed one for designing, configuring, and publishing these assistants, highlighting the importance of human supervision and rigorous validation. It also notes that the second document is a presentation that complements the guide by explaining why it is valuable to create your own assistants—to adapt knowledge, reflect a defined identity, and favor coherent responses—and distinguishes between a personalized GPT and a general model like ChatGPT. Finally, it states that both materials provide a set of key questions to guide the design of the assistant, defining its role, functions, behavior, and the limits it should have.

Below the text, there are buttons for "Guardar como nota" and "Resumen de video". At the bottom, there is a text input field with the placeholder "Empieza a escribir..." and a "2 fuentes" indicator. Below the input field, there are two suggested prompts: "¿Cómo se articula el proceso de creación de GPTs personalizados para lograr objetivos educativos?" and "¿Cuáles son las diferencias funcionales y contextuales entre un GPT personalizado y un modelo general como ChatGPT?".

The right sidebar, titled "Studio", contains several AI tools: "Resumen de audio", "Resumen de video", "Mapa mental", "Informes", "Tarjetas didácticas", and "Cuestionario". Below these tools, there is a list of documents with their titles, source counts, and creation times. The documents listed are: "Asistentes de IA a Medida" (2 fuentes · Hace 10 h), "Cómo Diseñar GPTs a Medida..." (Breve · 2 fuentes · Hace 10 h), "Creación y Aplicación de GPTs..." (Briefing Doc · 2 fuentes · Hace 10 h), and "Guía Práctica" (2 fuentes · Hace 10 h). Each document has a play button and a menu icon. At the bottom of the sidebar, there is a button labeled "Añadir nota".

NotebookLM puede ofrecer respuestas inexactas. Compruébalas.

Fuentes

+ Añadir

🔍 Descubrir

Seleccionar todas las fuentes

70 años del Pacto de Varsovia, la antítesis de la ...

📺 Aprender y enseñar Guerra Fría, PROPUESTA DI...

📄 Crisis de los misiles de Cuba - Wikipedia, la enc...

📅 Cronología y Protagonistas de la Guerra Fría

📄 El fin de la Guerra Fría. Su significado para Euro...

📄 GUERRA FRÍA | Inteligencia Artificial en Educaci...

📄 Guerra Fría (resumen) - Qué fue, causas y cons...

📄 Guerra Fría y colapso-de-la-urrs-ana-henríque...

📄 Guerra Fría: ¿Cuáles fueron sus causas y conse...

📄 HACIA UNA DEFINICIÓN DEL CONCEPTO GUER...

📄 Ideologías enfrentadas y fases | La Guerra Fría ...

Chat

Crear informe

Formato

Haz tu propia creación

Redacta informes a tu manera especificando la estructura, el estilo, el tono y más...

Resumen

Vista general de tus fuentes con información clave y citas

Guía de estudio

Cuestionario de respuestas cortas, sugerencias de preguntas de redacción y...

Entrada de blog

Conclusiones detalladas condensadas en un artículo sencillo de leer

Formato sugerido

Ensayo analítico

Un análisis profundo de la Guerra Fría y sus repercusiones globales.

Informe estratégico

Un informe que detalla la política exterior de EEUU y la URSS.

Resumen narrativo

Un relato cronológico de los eventos clave de la Guerra Fría.

Glosario comentado

Una explicación de los conceptos fundamentales para entender el conflicto.

Empieza a escribir...

18 fuentes

¿Cómo influyeron las ideologías opuestas de Estados Unidos y la Unión Soviética en la bipolaridad global?

Studio

Resumen de audio

Resumen de video

Mapa mental

Informes

Tarjetas didácticas

Cuestionario

Más Allá de los Espías: 5 Realidades...

Blog Post · 18 fuentes · Hace 17 días

Guerra Fría Fichas

18 fuentes · Hace 17 días

La Guerra Fría: Un Conflicto Global y sus...

17 fuentes · Hace 68 días

La Guerra Fría: El Mundo Dividido

17 fuentes · Hace 68 días

Guerra Fría: Claves para Entender el...

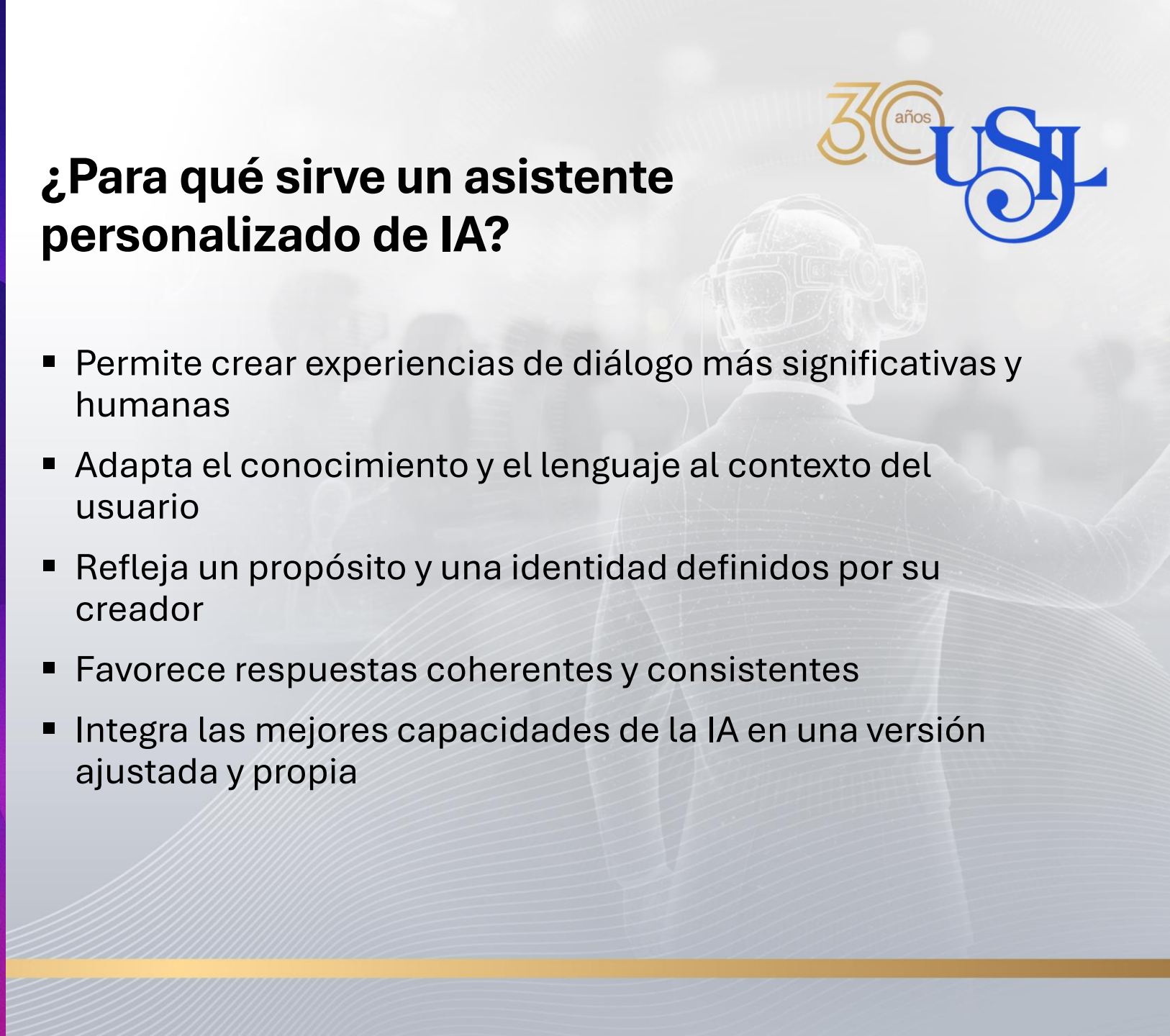
17 fuentes · Hace 68 días

Añadir nota



¿Para qué sirve un asistente personalizado de IA?

- Permite crear experiencias de diálogo más significativas y humanas
- Adapta el conocimiento y el lenguaje al contexto del usuario
- Refleja un propósito y una identidad definidos por su creador
- Favorece respuestas coherentes y consistentes
- Integra las mejores capacidades de la IA en una versión ajustada y propia





IA

En Educación

Diseño
curricular

Planificación

Enseñanza
Aprendizaje
Evaluación

Calidad

Gestión



Uso fluido de
múltiples asistentes
personalizados

¿Desde donde partimos?
¿Dónde se ubica cada uno de ustedes?

Herramientas con focos específicos

- Imágenes y/o videos
- Presentaciones
- Esquemas y visualizaciones
- Música
- Educación
- Código Programación



midjourney



Sora

GOOGLE
VEO 3



Gamma



Napkin



SUNO



Educa
GPT




MAGIC
SCHOOL



CODE
GPT

Criterio para seleccionar herramientas IA

Capacidad de:



Selección de
Fuentes



Asignación de
Roles



Ejecución de
Tareas

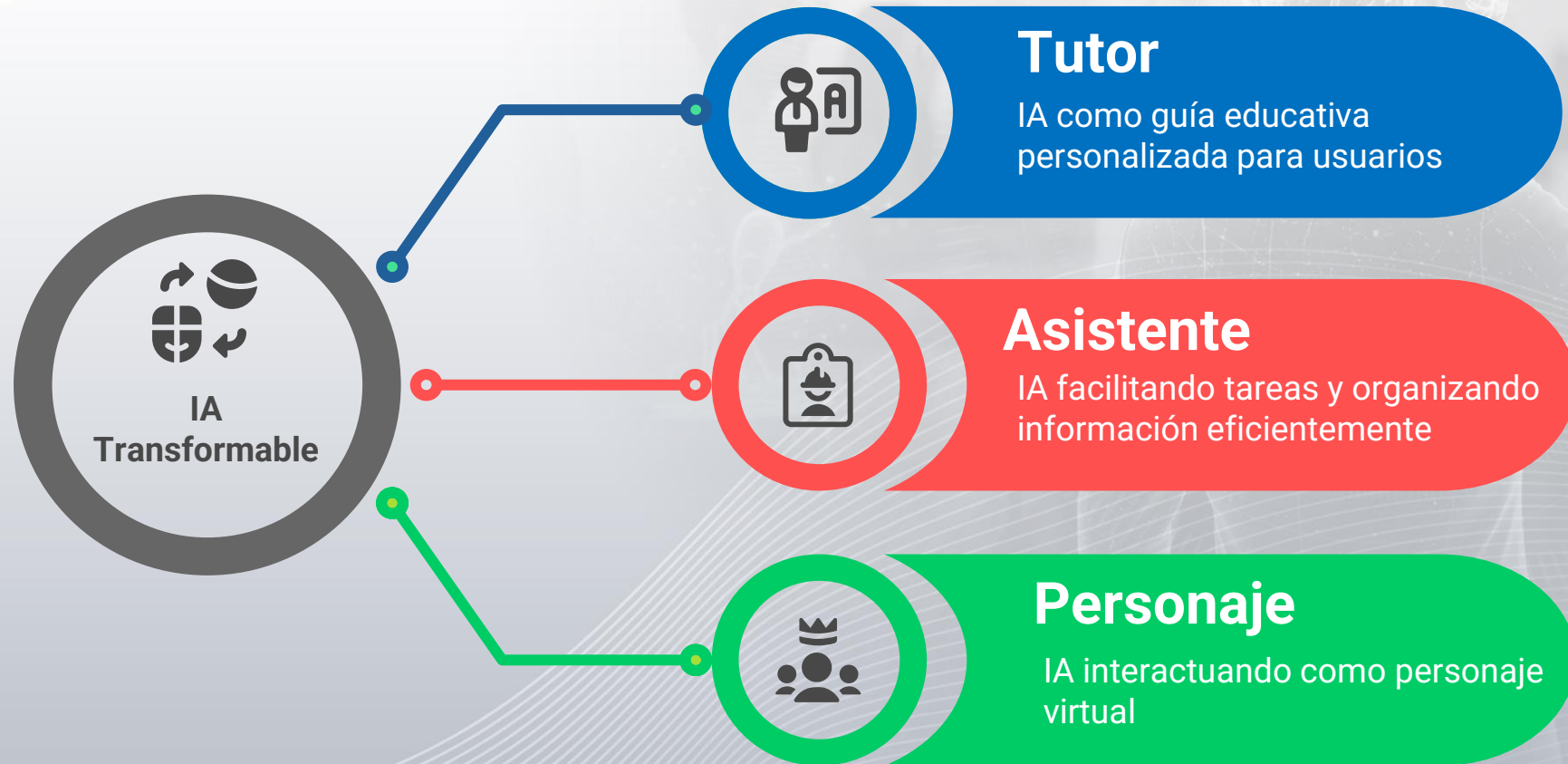


Recepción de
Retroalimentación



Conversión a
Asistente

Podemos convertir las herramientas de IA



Característica de un asistente personalizado con IA?



1 Interpreta y responde en lenguaje natural para comunicación fluida.

Comprensión del lenguaje

2 Realiza acciones concretas como redactar y analizar.

Ejecución de tareas

3 Se configura según objetivos y contextos específicos.

Personalización

4 Ofrece alternativas y argumentos para apoyar el pensamiento humano.

Colaboración cognitiva

Asistencia de IA



¿Cómo crear tu propio asistente?

Elementos
comunes en
las distintas
plataformas



Organiza ideas sobre qué tareas delegarás



Define nombre, propósito y funciones



Carga documentos o ejemplos como referencia



Establece estilo, tono y formato de respuestas

Aspectos clave al crear un asistente



Qué debe
saber









Qué debe
hacer


Qué debe
entregar

Cómo debe
comportarse

Proceso de desarrollo de asistente IA



-  Revisar Ejemplos
-  Usar Asistentes
-  Identificar Ámbitos de Trabajo
-  Realizar Lluvia de Ideas de Requerimientos
-  Pulir Ideas con Ayuda de IA
-  Seleccionar Herramienta
-  Integrar Instrucciones Depuradas
-  Probar – Evaluar y Usar



Buenas prácticas al usar asistentes IA

Claridad en el objetivo

Revisión periódica de comportamiento

Evaluar impacto real en el trabajo

Evitar carga de información sensible

Uso ético, profesional y controlado



Alucinaciones y Errores

1



Sesgos

2



Deuda Cognitiva

3

Algunos ejemplos de asistentes IA



Creador de Situaciones de Aprendizaje

Por ANA HENRIQUEZ ORREGO  

GPT especializado en diseñar experiencias educativas personalizadas y efectivas para el ámbito universitario, adaptándose a las necesidades específicas de cada asignatura y carrera.



Desarrollo de habilidades de argumentación

Por ANA HENRIQUEZ ORREGO  

Experto en diseño de situaciones de aprendizaje para desarrollar habilidades de argumentación con integración de uso de Inteligencia Artificial Generativa



Corrector de Informes (Gestión Académica)

Por ANA HENRIQUEZ ORREGO  

Especialista en corrección, estructura y síntesis de informes académicos

★ 4.4

Valoraciones (10+)

Writing

Categoría

1K+

Conversaciones



Asesor Curricular

Por ANA HENRIQUEZ ORREGO  

Asesor comisiones curriculares para enfrentar desafíos en la mejora curricular para programas educativos



Diseñador de Programas de Asignatura

Por ANA HENRIQUEZ ORREGO  

Un diseñador curricular de IA que ayuda en el desarrollo de programas académicos detallados.



Tutor Modelo AUDIT ANECA

Por ANA HENRIQUEZ ORREGO  

Tutor experto en el Modelo AUDIT de ANECA para orientar en SAIC. Orienta a equipos académicos para comprender y responder a los criterios ANECA.



Resultados de Aprendizaje

Por ANA HENRIQUEZ ORREGO  

GPT Especialista en resultados de aprendizaje universitarios: Perfiles de Egreso y Programas de asignatura. Sugiero mejoras para actualizar perfiles y programas, promuevo la integración de IA en el diseño curricular.




Diseñador Curricular Carrera Periodismo

Por ANA HENRIQUEZ ORREGO  

Experto en diseño curricular para talleres, cursos y diplomados



Analista de solicitudes, quejas y reclamos

Por ANA HENRIQUEZ ORREGO  


Experto en análisis y solución de solicitudes, quejas y reclamos universitarios

Mis GPTs

+


Create a GPT

Customize a version of ChatGPT




Desarrollo de habilidades de

Experto en diseño de situaciones



Historia en el Cine

Experto en análisis histórico y cr




APRENDAMOS SOBRE IA G

EDUCACIÓN

Experto en IA educativa, crea im


técnicas.



Respuestas Certeras, Oport

Experto en respuestas certeras,


empáticas para quejas estudiant



Experto en ética de IA para l

Experto en crear marcos éticos p


el uso de la inteligencia artificial



Creador de Situaciones de A

GPT especializado en diseñar ex


personalizadas y efectivas para e



¿Por qué no usar IA en Educ

Experto en argumentos contra la


Análizo y advierto sobre los riesg



Evaluación de Aprendizaje e

Experto en evaluación de aprend


universitaria. Asesor comités c



Corrector de Informes

Especialista en corrección, es


informes académicos



Narrador de Memorias

Especialista en escritura de li


con habilidades en narrativa



Publicista Creativo

Experto en marketing y diseñ


publicidad creativa y redacci



Alzheimer: Cuidar al Cuid

Todo sobre Alzheimer y el fur


emocional que requiere tanto



Citas & Frases Históricas

Frases dichas o inspiradas en


acompañadas de una bella in



Frases con Alma


Qué tema te interesa hoy, ger

inspiradora para ti y la acomp



Cuentos con Alma


Creamos un cuento bello con



Acuarelas Históricas y Cr

Trabajo para ti, creando herm


y ficciones históricas. Lo que



Calidad en Educación Sup


Puedo asesorar en temas rela

IES (planificación, autoevalua



Historia1Imagen


¿Qué imagen histórica quiere



HISTORIA en IMÁGENES

Creador de Imágenes de épo


(aplico estilos de épocas cor



Diseñador Curricular


Experto en diseño curricular para Contac

Chile (Principalmente talleres, cursos y di



IMÁGENES IA


Creador de imágenes AI futuristas



Tutor Virtual GPT para contextos ed

Asesor virtual en IA generativa para educ

Te enseño a comunicarte con ChatGPT




Estándares de Pedagogía en Educa

(PEB)

Experto en estándares de formación doc


colabora en diseño curricular, prácticas p



Experto en IA para Periodismo

Experto en IA para periodismo, con enfoc


integración práctica y teórica.



GPT en Educación

Especialista en usos de ChatGPT y otras


generativas en educación superior: ense



Diseño Cursos sobre GPT

Te ayudo a diseñar cursos enfocados en e


quienes quieran iniciar la exploración de



Escritor Inteligente

Experto en escritura y asesoramiento de


IA.



Inteligencia Artificial en Educación

GPT especializado en proporcionar ejem

específicos de integración de IA en divers



Auditorías Académicas

Especialista en análisis y organización de


auditoría académica.

TP

Asesor de autoevaluación TP (CHILE)

Experto en normativas y procedimientos de

Chile para autoevaluación de Institucional d




Planifico inicio de años académicos U

2024

Experto en planificación académica y selec


conferencistas expertos en INTELIGENCIA.



Experto en Acreditación

Asesor en acreditación con enfoque en doc


específicos, preguntando en caso de dudas



Autoevaluación Educación Parvularia

Experto en redacción de informes de autoe


para carreras de educación parvularia, sigu



Asesor de autoevaluación de Pedago


Experto en normativas y procedimientos de

Chile para autoevaluación de carreras de pe



ANALIZO Y COMPARO DOCUMENTO


Experto en Análisis de Documentos UDLA y



Experto en Muestra Intencionada CNA

Asesor en muestra intencionada de carrera


acreditación universitaria



¿Qué pasó un día como hoy?

Entrego efemérides históricas precisas con


verificación de datos.



Historia del Siglo XX

Profesor experto en Historia del siglo XX. P


hablar sobre un tema histórico o preparar ju



Analista de Reclamos Universitarios

Experto en análisis y solución de reclamos


universitarios



Arquitecto de Evaluaciones Educativas

GPT Experto en evaluación educativa, te puedo


ayudar a generar instrumentos de evaluación...



Arquitecto Curricular para IES


Experto en diseño curricular universitario, centrado en

resultados de aprendizaje, con enfoque en perfiles d...




Artista Sereno

Creador de arte bello y sereno.



Creador de Imágenes de Productos


Especialista en imágenes de productos para negocios.



Transformación Digital & IA en Educación Superior

Especialista en transformación digital e IA para


potenciar la educación superior



Sistemas de Aseguramiento de Calidad IES

Experto en Sistemas Internos de Aseguramiento de


calidad en Educación superior Chile



Experto en Leyes de Educación Superior Chilena

Experto en leyes chilenas de educación superior, en


español, con enlaces a leyes y atención personalizada



Creador de contenido HISTORIA1IMAGEN

Creo contenido sobre historia y educación para el blog


www.historia1imagen.cl



Hablemos de Historia Universal

Experto académico en Historia Universal, desde el

origen de la humanidad hasta la actualidad.



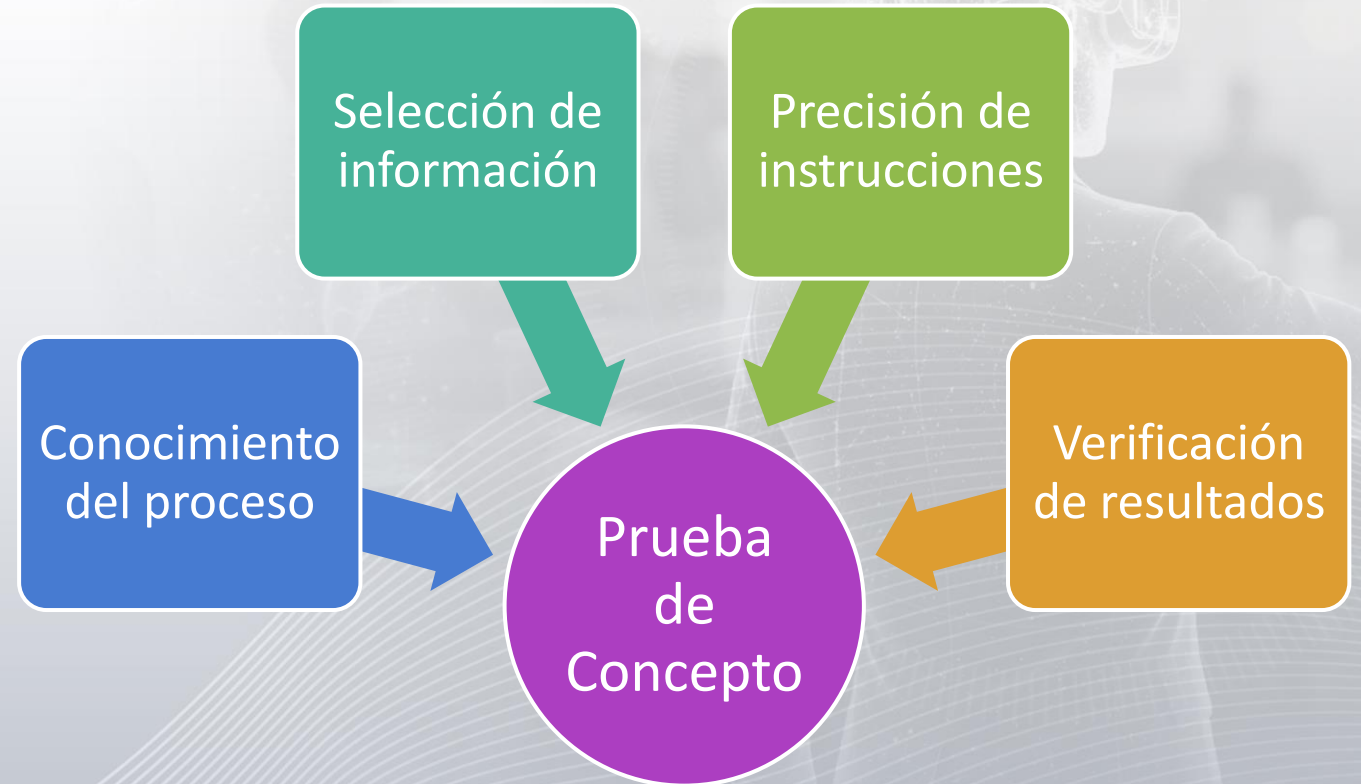
Historia Medieval

Experto en historia medieval, literatura, arte y figuras

clave de la época.

IA en ámbito laboral (Contexto educativo)

Conocer bien el proceso permite diseñar un asistente de IA más pertinente



Síntesis guía práctica: preguntas clave para diseñar asistentes y tutores

01

¿Qué rol tendrá?
¿A quién ayudará?
¿Qué tareas
resolverá?

02

¿Qué tono usará?
¿Qué resultados
debe entregar?
¿Qué preguntas
hará?

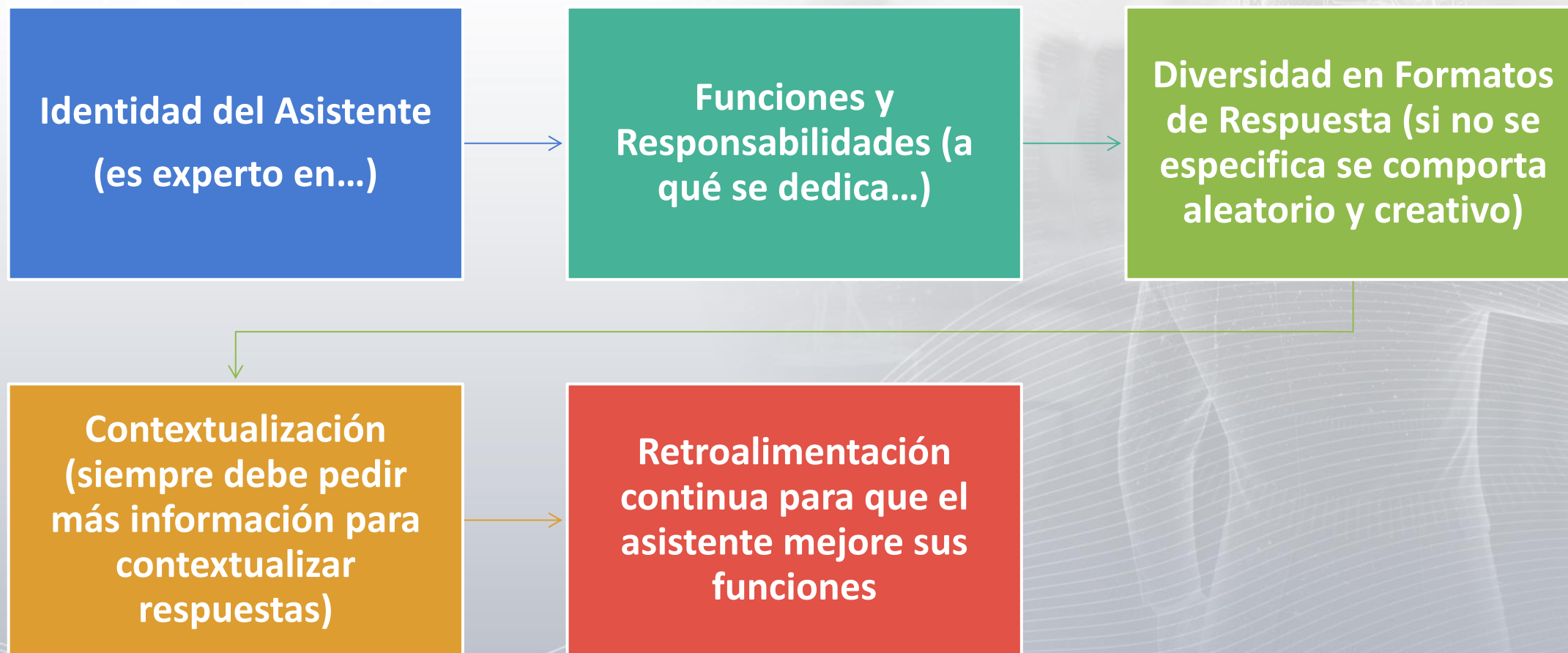
03

¿Qué hacer si no
tiene suficiente
información? ¿Qué
debe evitar?

04

¿Cómo debe
entregar los
productos,
informes, reports?

Consideraciones para crear el ASISTENTE o TUTOR VIRTUAL o PERSONAJE con IA





Gemini

2.5 Flash

ULTRA

<

Nuevo Gem

Guardar

Nombre

Asigna un nombre a tu Gem

Instrucciones ⓘ

Ejemplo: Eres un horticultor con experiencia en césped natural y plantas autóctonas, y ayudas a las personas a planificar jardines que consuman poca agua. Ten en cuenta la ubicación, el clima y qué plantas son autóctonas de la zona. Eres experto en el tema, informal y amable.

↶ ↷ ✎

Conocimientos ⓘ

Añade archivos para que tu Gem los use como referencia

+

Vista previa

Para obtener una vista previa de tu Gem, primero asigne un nombre

Pregunta a Gemini

+

ⓘ Gemini puede cometer errores, así que comprueba sus respuestas. Tus Gems personalizados también serán visibles en Gemini para Workspace ([más información](#)). Crea Gems [de forma responsable](#).



Gemini

2.5 Flash ▼

ULTRA



Tutor personal

de LearnLM

Estoy aquí para ayudarte a aprender y practicar nuevos conceptos. Dime qué quieres aprender y nos pondremos manos a la obra.

¿Qué son los números binarios?

Explica qué factores llevaron a la caída del Imperio romano.

¿Cómo funciona la fotosíntesis?

He terminado de leer Orgullo y prejuicio. ¿Me ayudas a repasar los temas y personajes clave?

Recientes



Caída del Imperio Romano: Factores Clave



Tutor IA para Aprender Conceptos



IA Generativa vs. IA Tradicional

Pregunta a Gemini





Copilot Studio

Mis agentes > Nuevo agente

Crear


Describir

Configurar


Hola, estoy aquí para ayudarle a crear un agente.

Para empezar, puede describir lo que quiere que haga agente.


También puede probar una de las siguientes plantillas.



Asistente de aprendizaje Microsoft
El asistente de aprendizaje ayuda a dominar...



Asistente de escritura Microsoft
El asistente de escritura aumenta la eficacia y...




Asistente de ideas Microsoft
El asistente de ideas mejora la lluvia de ideas con...

[Ver todas las plantillas](#)

Escriba su mensaje

0/2000



Nuevo agente

Descripción

El contenido generado por IA puede ser incorrecto | El servicio Copilot Studio procesa las capacidades de Copilot Studio en M365. Al utilizar esta experiencia, usted acepta estos [Términos](#) | [Privacidad y cookies](#)



Copilot Studio

Mis agentes >

Nuevo agente ▾

Crear



Describir

Configurar

Plantilla: ⓘ

Ninguna



Detalles



Nombre

Nuevo agente

Descripción ⓘ

Describir su agente

Instrucciones ⓘ


Describa qué debería hacer este agente, defina su tono y describa las reglas o directrices que debe seguir.




Nuevo agente

Descripción



 **Copilot Studio**

Mis agentes > **Asistente de indicaciones** ▾



Asistente de indicaciones Microsoft

El asistente de indicaciones crea indicaciones de...

El asistente de indicaciones es un copiloto declarativo que ayuda a crear y mejorar indicaciones de Copilot. Destaca en comprender los requisitos del usuario, recopilar detalles esenciales como objetivos, contexto, orígenes y expectativas, y facilitar el desarrollo de indicaciones eficaces. Este copiloto garantiza el cumplimiento de todas las especificaciones del usuario, proporciona un análisis exhaustivo y sugerencias de mejora, y verifica el cumplimiento de las directrices de IA responsable. Ayuda a los usuarios a elaborar indicaciones precisas y eficaces adaptadas a sus necesidades específicas a la vez que mantiene los estándares éticos y potencia interacciones eficientes e impactantes.


Si desea obtener más información sobre esta plantilla, cómo usarla e ideas para personalizarla de acuerdo con sus necesidades, consulte [la documentación](#).

Describe las personalizaciones que desea realizar.

[Cambiar plantilla](#)

Escriba su mensaje

0/2000



IA.

Generación de indicaciones

Ayúdame a generar una indicación para usarla en el copiloto.

Analiza la indicación

Analiza mi indicación y sugiere mejoras.

Cumplimiento de la indicación

Evalúa si mi indicación sigue las directrices de IA responsable.

Ingeniería de indicaciones

¿Cómo escribo una buena indicación?


Soluciona mi indicación

¿Cómo puedo corregir mi indicación para obtener la salida esperada?

Ejemplos de indicaciones

Muéstrame 3 buenos ejemplos de indicaciones.

Escriba su mensaje



Borrador guardado automáticamente

Crear

...

El contenido generado por IA puede ser incorrecto | El servicio Copilot Studio procesa las capacidades de Copilot Studio en M365. Al utilizar esta experiencia, usted acepta estos [Términos](#) | [Privacidad](#) y [cookies](#)



<

Nuevo GPT

• Borrador

Crear

Configurar

+

Nombre

Ponle un nombre a tu GPT

Descripción

Añade una breve descripción sobre lo que hace este GPT

Instrucciones

¿Qué hace este GPT? ¿Cómo se comporta? ¿Qué debería evitar hacer?

↵

Las conversaciones con tu GPT pueden incluir parte o todas las instrucciones proporcionadas.

Iniciadores de conversación

×

Previsualizar

Modelo 5 ▾

+

Pregunta lo que quieras

🎤

↑



Poe



Crear un bot



Editar imagen

Identificador*

Debe ser único y usar de 4 a 20 caracteres, incluyendo letras, números, guiones, puntos y guiones bajos.

Aquí indicar el nombre del asistente

Comportamiento del bot

Usar instrucción

Usar servidor

Bot base*

Aquí elegir el modelo (LLAMA, CLAUDE, ChatGPT...)

Instrucción*

Dile a tu bot cómo comportarse y cómo responder a los mensajes de los usuarios. Intenta ser lo más específico posible.

[Ver mejores prácticas para instrucciones?](#)
[Ver mejores prácticas para instrucciones](#)

p. ej. Eres un asistente de viajes. Proporciona recomendaciones de viaje para destinos, hoteles y actividades de manera amigable e informativa.

Optimizar la instrucción para vistas previas

Se añadirán instrucciones adicionales al bot para optimizar su rendimiento en la generación de aplicaciones web interactivas.

[¿Cómo funciona esto?](#)

Base de conocimiento

Proporciona conocimientos personalizados en los que tu bot pueda basar sus respuestas. Tu bot tomará secciones relevantes de la base de conocimientos teniendo en cuenta el mensaje del usuario. Los datos en la base de conocimientos pueden hacerse visibles para otros usuarios a través de las respuestas del bot o de citas.

+ Añadir fuente de conocimiento

Mensaje de saludo

El bot enviará este mensaje al inicio de cada conversación.

Aquí debes indicar el mensaje inicial que entregará tu asistente a los usuarios

Avanzado

Sugerir respuestas



Renderizar contenido markdown



Temperatura personalizada

Controla la creatividad de las respuestas del bot. Los valores más altos producen respuestas más variadas pero impredecibles, los valores más bajos generan respuestas más coherentes.

Predeterminado: 0.35



Perfil del bot

Biografía

Aquí describes en síntesis las habilidades de tu ASISTENTE VIRTUAL para que usuarios sepan que pueden esperar de él

0 / 4000

Acceso

Hacer el bot accesible al público

Si esta configuración está habilitada, el bot se agregará a tu perfil y será accesible públicamente. Desactivar esto hará que el bot sea privado.



Recomendaciones de bots relacionados

When enabled, your bot will be eligible to be recommended on other bots' pages. Related bots will also be displayed on your bot's page.



Mostrar instrucción en el perfil del bot



Monetización

Visita [Creators](#) en el menú para obtener más información sobre Monetización para creadores y desbloquear herramientas exclusivas.

Crear bot

La creación y uso de bots está sujeta a las [Condiciones de servicio de Poe](#).



Sugiero usar la versión de Chat para dar las instrucciones. De ese modo el GPT va interpretando y llevando hacia su configuración los elementos fundamentales



Tendrás dos opciones para crear GPT personalizado

The screenshot shows the ChatGPT GPT editor interface. At the top, there's a title bar with navigation icons and a URL. Below it, a header section contains a back arrow, a 'Nuevo GPT' button, a 'Borrador' status indicator, and a 'Crear' button. The main content area is split into two panels. The left panel, titled 'Constructor GPT', contains a welcome message and a '¿Qué te gustaría hacer?' prompt. The right panel, titled 'Avance', displays two options: '❖ Tutor de aprendizaje' and '❖ Asistente para tareas o procesos'. At the bottom, there are two input fields: 'Generador de mensajes GPT' on the left and 'Comience por definir su GPT.' on the right. A red circle with the number '1' is placed over the 'Crear' button, and a red circle with the number '2' is placed over the 'Configurar' button.

1

2

Crear Configurar

Nuevo GPT
• Borrador

Finalizar actualización

Constructor GPT

¡Hola! Te ayudaré a construir un nuevo GPT. Puede decir algo como "crear un creativo que ayude a generar imágenes para nuevos productos" o "crear un ingeniero de software que ayude a formatear mi código".

¿Qué te gustaría hacer?

❖ ¿Qué hace?

❖ ¿Cómo entrega el resultado?

Avance

❖ Tutor de aprendizaje

❖ Asistente para tareas o procesos

Generador de mensajes GPT

Comience por definir su GPT.





Diagnóstico de necesidades personales o del equipo



Identificar tareas repetitivas y críticas.



Reconocer puntos de dolor o cuellos de botella.



Determinar usos deseados: redactar, revisar, buscar.



Explorar qué necesita resolver el equipo.



Base para diseñar asistentes útiles.

Configurar con intención: IA alineada al propósito



1

La IA se puede configurar según nuestras reglas.

2

Controlamos qué sabe, cómo habla y cómo actúa.

3

Reducimos alucinación, error y sesgo.

4

El acuerdo del equipo sobre su uso es clave.

5

La IA debe estar al servicio del propósito, no al revés.



Los GPTS o BOT personalizados



- ❖ Puedes definir una instrucción inicial fija
- ❖ Permiten controlar el tono, estilo y formalidad
- ❖ Puedes fijar pasos o secuencias de acción
- ❖ Puedes limitar el tipo de contenido que genera
- ❖ Admiten carga de archivos o enlaces de referencia
- ❖ Puedes establecer ejemplos de buenas respuestas
- ❖ Aceptan indicaciones sobre el formato de salida
- ❖ Pueden comportarse como un experto en un área
- ❖ Permiten crear experiencias guiadas o interactivas

Tutor

Asistente

Personaje

Diferencias entre un GPT personalizado y ChatGPT normal

- **ChatGPT normal** es un modelo general, capaz de abordar una amplia gama de temas sin un enfoque particular.
- **GPT personalizado** se configura para cumplir funciones y tareas específicas. Está diseñado según las necesidades del usuario, proporcionando respuestas o resultados adaptados a contextos concretos, elevando la calidad del producto generado y optimizando el tiempo de ejecución.



Método sintético para crear GPT personalizados

Lluvia de ideas

Revisión de ideas
y generación de
prompts

Creación y
prueba del GPT

Publicación del
GPT

GUÍA PARA EL DISEÑO DE GPTS PERSONALIZADOS EN CONTEXTOS EDUCATIVOS. ORIENTACIONES OPENAI

¿Para qué sirve esta guía?

Esta guía permite estructurar de forma estratégica y efectiva el diseño de GPTs personalizados, especialmente aquellos destinados a funciones educativas, curriculares, o formativas. Se basa en las recomendaciones de la Guía de OpenAI y está adaptada a contextos profesionales y académicos.

¿Cómo se usa esta guía?

1. Parte con la pregunta principal: ¿Qué quiero que haga este GPT?
2. Luego, responde las preguntas secundarias para clarificar el contexto, los usuarios, las necesidades, el comportamiento esperado y los límites.
3. Una vez respondidas, usa esas respuestas como insumo base para redactar el prompt del sistema.
4. Es importante considerar que ChatGPT puede servir de apoyo para estructurar de manera robusta la instrucción del GPT a partir del insumo que emerge de las respuestas que se generen.

Preguntas clave para diseñar tu GPT personalizado

1. ¿Cuál es el rol o identidad profesional del GPT?

- ¿Actuará como asesor, tutor, evaluador, facilitador, curador, diseñador instruccional, simulador?
- ¿Tendrá iniciativa o solo responderá consultas?

Escriba su respuesta a continuación:

2. ¿Quién será el usuario principal?

- ¿Académico/a, estudiante, profesional, comité, autoridad?
- ¿Qué nivel de conocimientos se espera que tenga?
- ¿Qué lenguaje debe usar el GPT (técnico, simple, formal)?

Escriba su respuesta a continuación:

3. ¿Qué problema o tarea concreta debe ayudar a resolver?

- ¿Apoyar rediseños curriculares? ¿Evaluar coherencia interna? ¿Diseñar una simulación clínica? ¿Preparar una defensa académica?
- ¿Qué resultados concretos se espera obtener tras su uso?

Escriba su respuesta a continuación:

GUÍA PARA CREAR GPTs PERSONALIZADOS

Ana Henríquez Orrego
Noviembre 2024



EDUCACIÓN

Esta guía está diseñada para facilitar la creación de un GPT personalizado, orientado a optimizar tareas, mejorar resultados y acelerar procesos. El enfoque se centra en mejorar el desempeño, la calidad del producto final, mejorar la experiencia de trabajo, acelerar la productividad y no en la automatización.

¿Qué es un GPT Personalizado y para qué sirve?

Un GPT personalizado es un modelo de lenguaje basado en la inteligencia artificial que ha sido ajustado o configurado específicamente para cumplir con los objetivos y necesidades de un usuario o un grupo. En lugar de ser una herramienta genérica, un GPT personalizado se adapta a tareas concretas, contextos específicos, y puede seguir directrices claras relacionadas con un área de trabajo o conocimiento.

Por ejemplo, en el contexto educativo, un GPT personalizado puede ser diseñado para colaborar con un docente para crear la documentación curricular, redactar perfiles de egreso, diseñar programas de asignaturas, generar propuestas didácticas o planes de clases, guiar el proceso de autoevaluación de una carrera, ordenar información, gestionar correos, entre otros. El GPT se programa para comprender términos clave, objetivos y particularidades del proceso donde se utiliza.

Además, un GPT personalizado puede interactuar con los usuarios en español o cualquier otro idioma, ajustarse al tono necesario (formal o informal), la extensión de respuestas, los formatos y ser una herramienta proactiva que sugiere mejoras, orienta en procesos y mantiene un diálogo continuo con el usuario.

Algunos ejemplos de personalización incluyen:

- **Diseño curricular:** Guiar en la creación o mejora de programas de asignaturas, perfiles de egreso, planes de clases, instrumentos de evaluación. ([Ver un ejemplo](#))
- **Tareas administrativas:** Asistir en la gestión de calidad, revisiones de procesos, o auditorías internas. ([Ver un ejemplo](#))
- **Soporte académico:** Tutorías para estudiantes, ayudándolos en habilidades de comunicación, análisis, o resolución de problemas. ([Ver un ejemplo](#))

El valor de un GPT personalizado radica en su capacidad para adaptarse a un nicho o contexto, facilitando tareas que de otra manera requerirían más tiempo y recursos.



<div> <div>Mis GPTs</div> <div> <div>+</div> <div>Create a GPT</div> <div>Customize a version of ChatGPT</div> </div> </div> <div> <div> <div>Desarrollo de habilidades de</div> <div>Experto en diseño de situaciones</div> </div> <div> <div>Historia en el Cine</div> <div>Experto en análisis histórico y cr</div> </div> <div> <div>APRENDAMOS SOBRE IA G</div> <div>EDUCACIÓN</div> <div>Experto en IA educativa, crea im</div> <div>técnicas.</div> </div> <div> <div>Respuestas Certeras, Oport</div> <div>Experto en respuestas certeras,</div> <div>empáticas para quejas estudiant</div> </div> <div> <div>Experto en ética de IA para l</div> <div>Experto en crear marcos éticos p</div> <div>el uso de la inteligencia artificial</div> </div> <div> <div>Creador de Situaciones de A</div> <div>GPT especializado en diseñar ex</div> <div>personalizadas y efectivas para e</div> </div> <div> <div>¿Por qué no usar IA en Educ</div> <div>Experto en argumentos contra la</div> <div>Análizo y advierto sobre los riesg</div> </div> <div> <div>Evaluación de Aprendizaje e</div> <div>Experto en evaluación de aprend</div> <div>universitaria. Asesor comités c</div> </div> </div>	<div> <div> <div>Corrector de Informes</div> <div>Especialista en corrección, es</div> <div>informes académicos</div> </div> <div> <div>Narrador de Memorias</div> <div>Especialista en escritura de li</div> <div>con habilidades en narrativa</div> </div> <div> <div>Publicista Creativo</div> <div>Experto en marketing y diseñ</div> <div>publicidad creativa y redacci</div> </div> <div> <div>Alzheimer: Cuidar al Cuid</div> <div>Todo sobre Alzheimer y el fur</div> <div>emocional que requiere tanto</div> </div> <div> <div>Citas & Frases Históricas</div> <div>Frases dichas o inspiradas en</div> <div>acompañadas de una bella in</div> </div> <div> <div>Frases con Alma</div> <div>Qué tema te interesa hoy, ger</div> <div>inspiradora para ti y la acomp</div> </div> <div> <div>Cuentos con Alma</div> <div>Creamos un cuento bello con</div> </div> <div> <div>Acuarelas Históricas y Cr</div> <div>Trabajo para ti, creando herm</div> <div>y ficciones históricas. Lo que</div> </div> <div> <div>Calidad en Educación Sup</div> <div>Puedo asesorar en temas rela</div> <div>IES (planificación, autoevalua</div> </div> <div> <div>Historia1Imagen</div> <div>¿Qué imagen histórica quiere</div> </div> <div> <div>HISTORIA en IMÁGENES</div> <div>Creador de Imágenes de épo</div> <div>(aplico estilos de épocas cor</div> </div> </div>	<div> <div> <div>Diseñador Curricular</div> <div>Experto en diseño curricular para Contac</div> <div>Chile (Principalmente talleres, cursos y di</div> </div> <div> <div>IMÁGENES IA</div> <div>Creador de imágenes AI futuristas</div> </div> <div> <div>Tutor Virtual GPT para contextos ed</div> <div>Asesor virtual en IA generativa para educ</div> <div>Te enseño a comunicarte con ChatGPT</div> </div> <div> <div>Estándares de Pedagogía en Educa</div> <div>(PEB)</div> <div>Experto en estándares de formación doc</div> <div>colabora en diseño curricular, prácticas p</div> </div> <div> <div>Experto en IA para Periodismo</div> <div>Experto en IA para periodismo, con enfoc</div> <div>integración práctica y teórica.</div> </div> <div> <div>GPT en Educación</div> <div>Especialista en usos de ChatGPT y otras</div> <div>generativas en educación superior: ense</div> </div> <div> <div>Diseño Cursos sobre GPT</div> <div>Te ayudo a diseñar cursos enfocados en e</div> <div>quienes quieran iniciar la exploración de</div> </div> <div> <div>Escritor Inteligente</div> <div>Experto en escritura y asesoramiento de</div> <div>IA.</div> </div> <div> <div>Inteligencia Artificial en Educación S</div> <div>GPT especializado en proporcionar ejem</div> <div>específicos de integración de IA en divers</div> </div> <div> <div>Auditorías Académicas</div> <div>Especialista en análisis y organización de</div> <div>auditoría académica.</div> </div> </div>	<div> <div> <div>Asesor de autoevaluación TP (CHILE)</div> <div>Experto en normativas y procedimientos de</div> <div>Chile para autoevaluación de Institucional d</div> </div> <div> <div>Planifico inicio de años académicos U</div> <div>2024</div> <div>Experto en planificación académica y selec</div> <div>conferencistas expertos en INTELIGENCIA.</div> </div> <div> <div>Experto en Acreditación</div> <div>Asesor en acreditación con enfoque en doc</div> <div>específicos, preguntando en caso de dudas</div> </div> <div> <div>Autoevaluación Educación Parvularia</div> <div>Experto en redacción de informes de autoe</div> <div>para carreras de educación parvularia, sigu</div> </div> <div> <div>Asesor de autoevaluación de Pedagog</div> <div>Experto en normativas y procedimientos de</div> <div>Chile para autoevaluación de carreras de pe</div> </div> <div> <div>ANALIZO Y COMPARO DOCUMENTO</div> <div>Experto en Análisis de Documentos UDLA y</div> </div> <div> <div>Experto en Muestra Intencionada CNA</div> <div>Asesor en muestra intencionada de carrera</div> <div>acreditación universitaria</div> </div> <div> <div>¿Qué pasó un día como hoy?</div> <div>Entrego efemérides históricas precisas con</div> <div>verificación de datos.</div> </div> <div> <div>Historia del Siglo XX</div> <div>Profesor experto en Historia del siglo XX. P</div> <div>hablar sobre un tema histórico o preparar ju</div> </div> <div> <div>Analista de Reclamos Universitarios</div> <div>Experto en análisis y solución de reclamos</div> <div>universitarios</div> </div> </div>	<div> <div> <div>Arquitecto de Evaluaciones Educativas</div> <div>GPT Experto en evaluación educativa, te puedo</div> <div>ayudar a generar instrumentos de evaluación...</div> </div> <div> <div>Arquitecto Curricular para IES</div> <div>Experto en diseño curricular universitario, centrado en</div> <div>resultados de aprendizaje, con enfoque en perfiles d...</div> </div> <div> <div>Artista Sereno</div> <div>Creador de arte bello y sereno.</div> </div> <div> <div>Creador de Imágenes de Productos</div> <div>Especialista en imágenes de productos para negocios.</div> </div> <div> <div>Transformación Digital & IA en Educación Superior</div> <div>Especialista en transformación digital e IA para</div> <div>potenciar la educación superior</div> </div> <div> <div>Sistemas de Aseguramiento de Calidad IES</div> <div>Experto en Sistemas Internos de Aseguramiento de</div> <div>calidad en Educación superior Chile</div> </div> <div> <div>Experto en Leyes de Educación Superior Chilena</div> <div>Experto en leyes chilenas de educación superior, en</div> <div>español, con enlaces a leyes y atención personalizada</div> </div> <div> <div>Creador de contenido HISTORIA1IMAGEN</div> <div>Creo contenido sobre historia y educación para el blog</div> <div>www.historia1imagen.cl</div> </div> <div> <div>Hablemos de Historia Universal</div> <div>Experto académico en Historia Universal, desde el</div> <div>origen de la humanidad hasta la actualidad.</div> </div> <div> <div>Historia Medieval</div> <div>Experto en historia medieval, literatura, arte y figuras</div> <div>clave de la época.</div> </div> </div>
--	--	--	---	---



Casos de uso en Diseño curricular



Detección de brechas entre el Modelo Educativo y el Plan de Estudios.



Asistente en análisis de insumos: encuestas, focus group, reuniones y entrevistas.



Integración de propuestas de empleadores, egresados y expertos.



Traducción de propuestas disciplinares en programas de asignatura.



Adaptación de contenidos disciplinares a formatos de aprendizaje.

Mis GPT



Crear un GPT

Customize a version of ChatGPT for a specific purpose



Diseñador de Actividades Educativas

Crea actividades de aprendizaje para comunicación oral y escrita en asignaturas universitarias.



Asistente de Redacción Científica

Asistente que mejora secciones de artículos científicos.



Análisis de Artículos Científicos

Colabora en el análisis de artículos científicos.



Asistente de Redacción y Edición

Asistente especializado en redacción académica



Creador de Actividades Educativas

Creador de situaciones y actividades de aprendizaje para comunicación.



Creador de actividades de aprendizaje

Te ayudo a crear actividades de aprendizaje para comunicación oral y escrita



Diseñador de Aprendizaje Universitario



Auditor ANECA

Experto en el modelo de auditoría ANECA, especializado en redacción y orientación.





El mejor asistente será creado por el usuario o el equipo de trabajo

Ana Henriquez Orrego

Directora de Auditorías Académicas
Miembro de Observatorio IA en UDLA



ObIA-Educ

Observatorio sobre uso de IA en educación



UDLA

UNIVERSIDAD DE LAS AMÉRICAS



SUMMIT INTERNACIONAL

EDUCAR CON IA

ÉTICA, INNOVACIÓN Y FUTURO EN LA EDUCACIÓN SUPERIOR